




Manual de utilizare ace endodontie model S-ONE pentru sistemul RECIPROC (Dentsply)

Specification of S-one

Photo			
Model	Φ21	Φ25	Φ35
Taper of front 3mm	08	07	09
Taper of after 3mm	055		05
Length	21mm/25mm/31mm		



- de tip Dentsply (50 grade in sensul invers acelor de ceasornic si 170 grade in sensul acelor de ceasornic)
- urmati instructiunile pe care le-ati invatat in facultate sau la curs de specialitate.
- Urmatoarele instructiuni sunt orientative:

Important:

1. Prima data stabiliti o cale de patrundere folosind un ac K-file manual #10
2. Folositi un ac manual # 19 cu taper 02 pentru stabilirea caii de acces si a lungimii de lucru inainte de a folosi acele rotative. In pachet este inclus in taper 02 # 19 cu care puteti face acelasi lucru pe cale rotativa si pentru stabilirea lungimii de lucru daca aveti apex locator cu informare pe ac.
3. Folositi unul din cele 3 dimensiuni de ace incluse in pachet de taper 04 si dimensiune 25, 30 sau 35 intrand in canal in sus si in jos pe toata lungimea lui de 4-5 ori. Curatati canalul cu hipoclorit si repetati procedura pana canalul este curat
4. Nu aplicati o forta excesiva asupra acului in timpul operatiei
5. Curatati cu hipoclorit si lubrifiati cu EDTA in mod repetat
6. Curatati resturile din canalul radicular

Recomandarea setarilor aparatului endo:

1. Viteza: 250-450 rpm
2. Torque: 2.5-3.0 N.cm
3. Temperature de sterilizare: 135 grade Celsius